



TWINNING FESTIVAL

16-17-18 settembre 2016

QUINCINETTO



**Mobilizzare risorse inedite per creare valore
economico e sociale sui territori.
L'esperienza di Coldiretti Torino per
l'inclusione socio lavorativa di persone
migranti**

Martina Sabbadini – Coldiretti Torino

CRISI

ECONOMICA

MODELLO DI WELFARE

MODELLO DI GOVERNANCE

Pubblico/privato

Servizi

Risorse economiche

Risorse materiali e immateriali



LA CRISI NELLE AREE MONTANE E RURALI

Bassa densità di popolazione / Insediamenti sparsi

Difficoltà nella viabilità e nei trasporti

Invecchiamento/spopolamento

Indebolimento delle reti di mutuo aiuto

Indebolimento delle reti servizi

Contrapposizione città-campagna

Indebolimento del tessuto economico produttivo



Spostiamo il punto di vista



Scarsità di cibo

Rifiuti

Land grabbing

Malattie legate
all'alimentazione

Assenza di servizi
nelle aree rurali

Mancanza di
legami sociali nelle
comunità

Cambiamento
climatico

Perdita della biodiversità



1318

60% del reddito

141

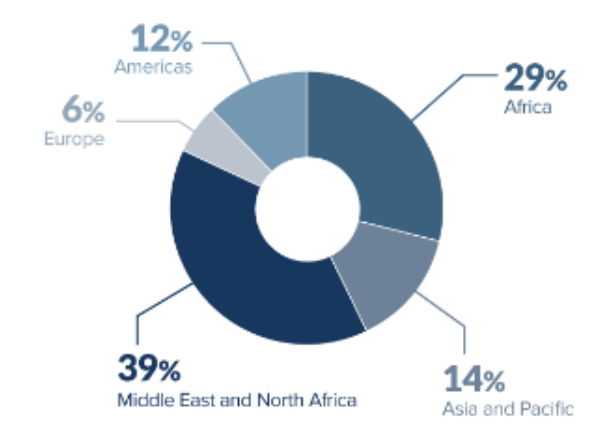
40% del reddito
nazionale

1/3

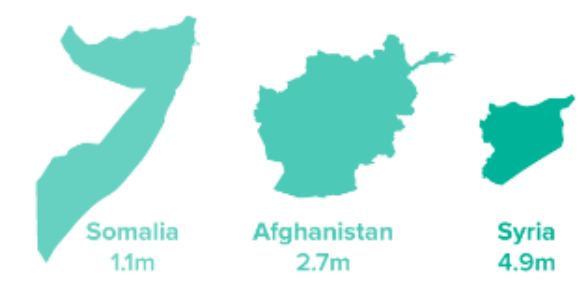
la ricchezza nei
paradisi fiscali



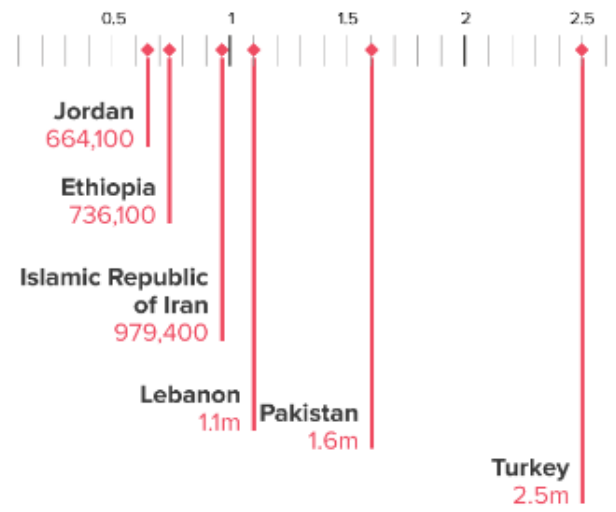
Where the world's displaced people are being hosted



54% of refugees worldwide came from three countries



Top hosting countries



Fonte: UNHCR



COSA POSSIAMO FARE NOI?

Pensare al benessere della collettività

Coinvolgere le imprese

Ripensare i ruoli degli enti pubblici e privati e il sistema di governance

Cooperare e non competere

Misurare i risultati

Non aver paura di sbagliare: il cambiamento ha bisogno di errori



COME ?

- Creare spazi collettivi di analisi dei bisogni e di proposta
- Analizzare i bisogni
- Analizzare le risorse economiche, materiali e immateriali disponibili
- Coinvolgere tutti gli attori locali pubblici e privati su un piano di parità
- Proporre e sperimentare soluzioni possibili
- Valutare e ricominciare



CON QUALI STRUMENTI ?

Agricoltura Sociale

Innovazione sociale nelle aree rurali



COS'E' L'AGRICOLTURA SOCIALE

- attività che fanno uso delle risorse agricole, piante ed animali, per promuovere (o generare) **co-terapia, riabilitazione, inclusione sociale e lavorativa, educazione e servizi sociali** nelle aree rurali e peri-urbane.
- E' legata a luoghi ed attività dove **piccoli gruppi di persone** possono stare e lavorare insieme con agricoltori e operatori sociali

diversi bisogni per soggetti a bassa contrattualità

(bambini, minori in difficoltà, anziani, burn out, disabilità fisica, mentale e psichiatrica, legati a dipendenze, detenuti (ex), disoccupati di lunga durata, pazienti terminali)



CHI LA PRATICA

- **privati:** imprese agricole professionali (anche in forma cooperativa o a gestione familiare) che decidono di praticare agricoltura sociale
- **strutture sociali:** associazioni, fondazioni
- **privato sociale:** cooperative sociali
- **pubblici/sociali:** enti socio sanitari, istituti di cura, penali, di educazione. Es: asl, carceri, ospedali, residenze per anziani etc;
- **pubblici/istituzionali:** province, comuni, comunità montane
- Utenti
- Consumatori critici

motivazione, capacità di collaborare tra persone con competenze differenti



AS PRATICHE VINCENTI PER TUTTI



Per la comunità locale

ampliamento dei servizi alla
persona e flessibilità
qualità della vita
capitale sociale
sviluppo locale e attrattività

Per l'impresa agricola

diversificazione
radicamento locale del reddito
reputazione
marketing etico/sociale

Per beneficiari

benessere
inclusione sociale
terapia/riabilitazione
lavoro – reddito
riduzione dello svantaggio

Per il settore pubblico

efficacia delle politiche sociali o del
lavoro
efficacia e efficienza dei servizi
adeguatezza spesa

Per i consumatori

disponibilità di prodotti etici
su scala locale



L'AGRICOLTURA SOCIALE NELLA LEGGE 141/2015

- a) inserimento socio-lavorativo di lavoratori con disabilità e di lavoratori svantaggiati e di minori in età lavorativa inseriti in progetti di riabilitazione e sostegno sociale;
- b) prestazioni e attività sociali e di servizio per le comunità per lo sviluppo di abilità e di capacità, di inclusione sociale e lavorativa, di ricreazione e di servizi utili per la vita quotidiana;
- c) prestazioni e servizi che affiancano e supportano le terapie mediche, psicologiche e riabilitative
- d) progetti finalizzati all'educazione ambientale e alimentare, attraverso l'organizzazione di fattorie sociali e didattiche

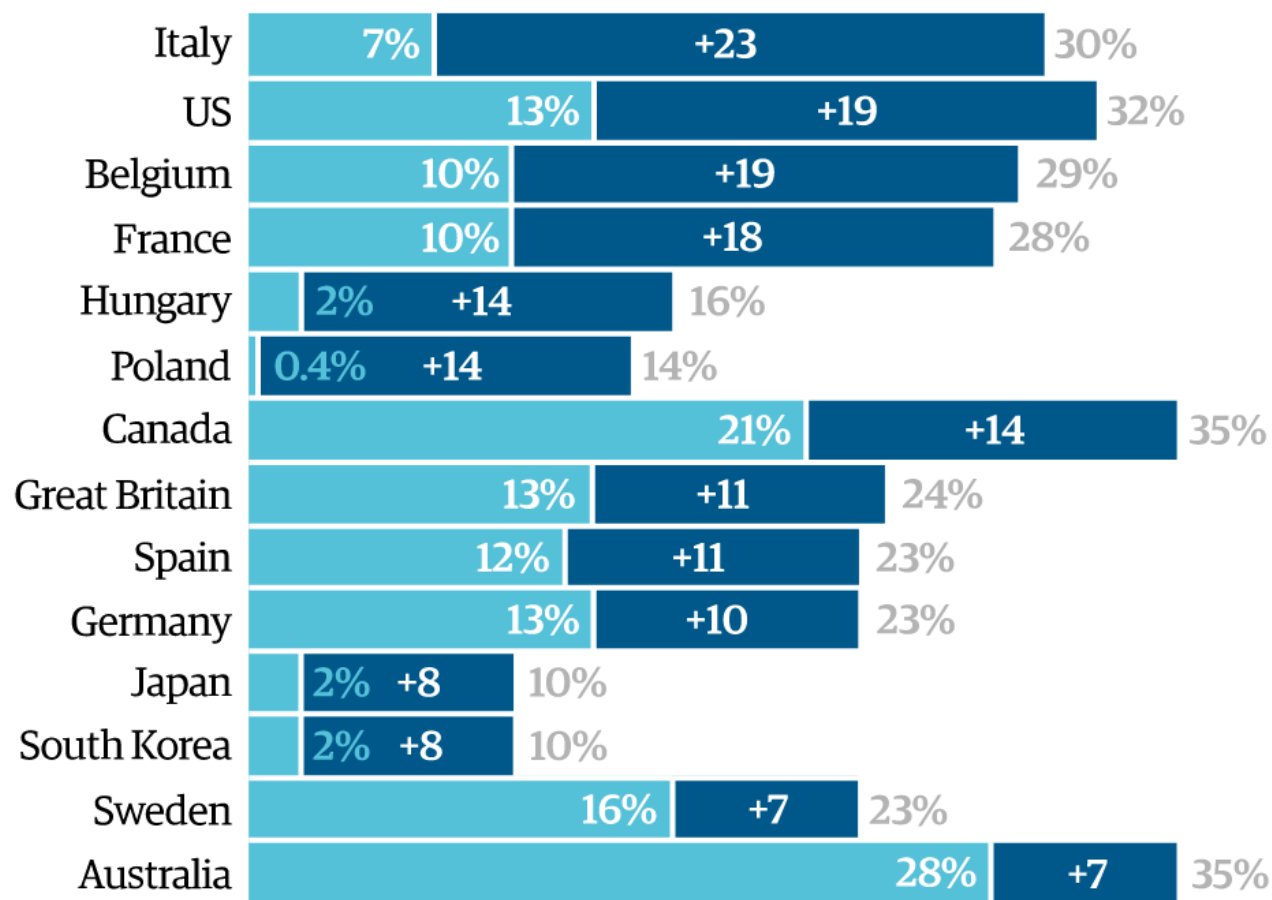


AGRICOLTURA SOCIALE E MIGRANTI



Out of 100 people How many do you think are immigrants to this country?

■ Actual ■ Difference between actual and average ■ Average guess



GUARDIAN GRAPHIC

SOURCE: IPSOS MORI



RETI COLLABORATIVE

Coldiretti Torino

Aziende Agricole

Enti pubblici

Consorzi socio-assistenziali

Centri per l'impiego

Cooperative sociali di Tipo A e B

Diaconia Valdese

Ufficio per la pastorale dei migranti

Associazioni



METODO DI LAVORO

Individuazione delle imprese / Informazione e formazione

Incontro con cooperative e enti per l'individuazione delle persone da inserire

Accompagnamento delle imprese nei colloqui

Attivazione di un tirocinio (con borsa lavoro)

Accompagnamento, a fianco dell'operatore sociale, dell'inserimento lavorativo da parte di un **tutor** di Coldiretti

Monitoraggio costante dell'inserimento

Accompagnamento dell'impresa all'assunzione della persona



RISULTATI

Esperienze molto positive per le persone e per le aziende

Disponibilità delle aziende a dare seguito ai tirocini nella maggior parte dei casi con assunzioni stagionali

Accoglienza familiare al di là del lavoro

Aziende agricole come strumento di integrazione

Aziende agricole testimoni dell'esperienza con altre aziende

Contaminazioni positive tra mondi diversi (agricolo, sociale, comunità rurali,)





Grazie per l'attenzione
e buon lavoro